



Accessoires

Nos compartiments de stockage pratiques permettent de ranger LifeSaver à l'endroit qui vous convient le mieux. En outre, le kit de réarmement permet de réutiliser la bouée. LifeSaver est donc une assurance vie bon marché.




LifeSaver,
réf. LS50-0100



Support en inox avec
fixation pour tube de 25 mm,
réf. LS50-0201



Compartiment de
stockage,
réf. LS50-0202



Kit de réarmement,
réf. LS50-0203

Revendeurs :

www.cmhammar.com

CM Hammar est le numéro un mondial des composants de sécurité pour radeaux et gilets de sauvetage. L'entreprise développe, produit et commercialise des produits innovants de grande qualité pour améliorer la sécurité en mer.

HAMMAR®
BETTER SOLUTIONS FOR SAFETY AT SEA



Hammar LifeSaver LS101
Petit à bord, grand dans l'eau.

HAMMAR®
BETTER SOLUTIONS FOR SAFETY AT SEA



Hammar LifeSaver LS 101

Bouée de sauvetage autogonflable

Tous les plaisanciers savent que la vie en mer procure est un source de détente et de proximité avec les éléments naturels tout en procurant une infinie sensation de liberté. Néanmoins, pour en profiter pleinement, il est essentiel de garantir la sécurité à bord. C'est une question de responsabilité – envers soi-même et les passagers.

LifeSaver est une bouée de sauvetage autogonflable conçue pour des embarcations de tous types et de toutes tailles. En forme de ballon de rugby, elle est facile à ranger, esthétique et surtout – facile à lancer au loin avec précision. Dès qu'elle tombe à l'eau, son étui s'ouvre et elle se gonfle automatiquement. L'étui, relié à la bouée par un filin, fait office d'ancre flottante pour empêcher la bouée de s'envoler.

LifeSaver a été conçu en collaboration avec la Société suédoise de sauvetage en mer et à son initiative. En effet, aucune des bouées de sauvetage alors disponibles sur le marché n'était conforme à ses sévères exigences de sécurité. Le but était de produire un nouveau type de bouée corrigeant les défauts des produits existants. Ce fut une réussite.

Aujourd'hui, la Société de sauvetage en mer utilise LifeSaver lors de ses interventions. À nos yeux, c'est un gage de qualité. LifeSaver peut également être utile aux garde-côtes, aux services de sauvetage en mer et aux kayakistes.

LifeSaver est en vente dans les magasins d'articles pour bateaux partout en Suède. Pour en savoir plus sur nos produits, visiter notre site www.cmhammar.com.

Nous préférons que vous n'ayez jamais à utiliser LifeSaver, mais dans une situation d'urgence, nous aimerions qu'il sauve une vie.

Sauvetage instantané

Léger et pratique, LifeSaver peut aisément être rangé à bord. L'étui est en plastique robuste et résistant aux rayons ultraviolets. La bouée proprement dite est en toile de nylon revêtue de polyuréthane et très résistante. LifeSaver peut facilement être fixé près du tableau de bord ou sur une main courante grâce à son support en inox (accessoire). Le compartiment de stockage (accessoire) permet de le ranger en toute discrétion. En option, il existe aussi un kit de réarmement permettant de réutiliser LifeSaver à de nombreuses reprises.

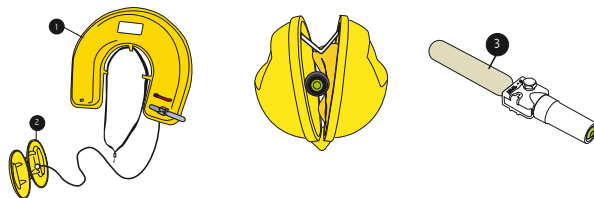
Poids 790 g. Longueur 310 mm. Diamètre 125 mm.

Avantages de LifeSaver :

- Se gonfle automatiquement
- Facile à lancer contre le vent
- Doté d'une ancre flottante, ne s'envole pas
- Compact et accessible
- Bien visible dans l'eau
- Adapté à toutes tailles – même aux enfants
- Longue durée de vie
- Peut être réarmé après utilisation
- Facile à passer autour du corps
- Permet de soulever une personne dans la bouée
- Permet de nager
- Facile à détacher du support
- Esthétique

Fonctionnement de LifeSaver

La bouée fer à cheval (1) et le mécanisme de gonflement déclenché au contact de l'eau (3) sont protégés par un étui imperméable (2). Quand LifeSaver est largué, l'étui s'ouvre d'1 à 2 cm et le mécanisme de gonflement est ainsi mouillé. Une fois dans l'eau, il se déclenche et la bouée se gonfle automatiquement. L'étui ouvert, relié à la bouée par un filin, fait office d'ancre flottante pour empêcher la bouée de s'envoler.




Utilisation de LifeSaver

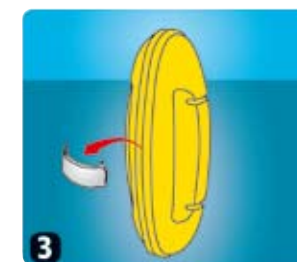
L'utilisation de LifeSaver est aussi simple que sûre. Comme il est toujours à portée de main et ne nécessite aucune préparation, la personne tombée à l'eau peut être secourue en quelques secondes.



En cas d'accident...



Sortir LifeSaver du compartiment de stockage...



... ou retirer le clip.



Lancer LifeSaver près de la personne tombée à l'eau. Il est facile de viser.



LifeSaver se gonfle tout seul !



Dites à la personne de passer LifeSaver autour de sa tête et de tirer sur la sangle de saisissage.