




Tilbehør

Med våre enkle oppbevaringstilbehør kan du plassere LifeSaver hvor den passer best på akkurat din båt. Og takket være tilbakestillingssettet kan livbøyen brukes gang på gang. På den måten blir LifeSaver en billig livsforsikring.




LifeSaver
Art. nr. LS50-0100



Holder i rustfritt stål
med festeordning for
25 mm rør
Art. nr. LS50-0201



Stuerom
Art. nr. LS50-0202



Tilbakestillingssett
Art. nr. LS50-0203

Forhandler:

www.cmhammar.com

CM Hammar er verdensledende når det gjelder sikkerhetskomponenter for livredningsflåter og redningsvester. Bedriften utvikler, produserer og markedsfører høykvalitative og nyskapende produkter for sikrere sjøfart.

HAMMAR®
BETTER SOLUTIONS FOR SAFETY AT SEA



Hammar LifeSaver LS101
Liten om bord.
Stor når det gjelder.

HAMMAR®
BETTER SOLUTIONS FOR SAFETY AT SEA



Hammar LifeSaver LS 101

Selvoppblåsende livbøye

Alle som elsker båtliv vet at det gir avkobling, flotte naturopplevelser og en uendelig frihetsfølelse. Men skal man kunne nyte 100%, er sikkerheten om bord livsviktig. Det handler om å ta ansvar – for seg selv og sine medpassasjerer.

LifeSaver er en selvoppblåsende livbøye som er formgitt for å passe alle båttypen, så vel store som små. Livbøyen er formet som en hestesko og er derfor lett å oppbevare, fin å se på, men først og fremst – lett å kaste med lengde og presisjon. Med en gang den havner i vannet, åpnes ytterdelen av huset, og livbøyen blåses opp automatisk. Ytterdelen av huset er festet i livbøyen med en snor, og fungerer deretter som drivanker, som hindrer livbøyen i å blåse bort fra den forulykkede.

LifeSaver ble utviklet i samarbeid med Svenska Sjøreddningssällskapet. Utgangspunktet var at ingen av livbøyene på markedet oppfylte de strenge sikkerhetskravene deres. Målet var å produsere en ny livbøye hvor svakhetene ved eksisterende produkter ble rettet opp. Det ble et vellykket prosjekt.

I dag bruker Svenska Sjøreddningssällskapet LifeSaver i sitt arbeid med å redde liv. Dette ser vi som et bevis på at produktet vårt er midt i blinken. Andre områder hvor LifeSaver kan tenkes å gjøre nytte, er for eksempel overvåking av kysten, redningstjenesten og kajakpadling.

Du finner LifeSaver i båtutstyrforretninger over hele landet. Vil du vite mer om produktene våre, besøk www.cmhammar.com.

Det beste er om du aldri trenger å bruke LifeSaver. Men i nødsfall ser vi gjerne at den redder liv.

Redningen er nær

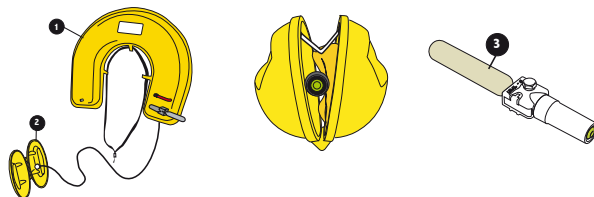
LifeSaver er lett med en praktisk form, og er derfor lett å oppbevare om bord. Hylsen er fremstilt av UV-beständig plast og nylonvev som tåler slag. Selve bøyen er fremstilt av polyuretanbestrøket nylonvev som er svært holdbart. LifeSaver er enkel å feste ved pulpiten eller andre rekkverk med den rustfrie holderen (tilbehør). Med stuerommet (tilbehør) går LifeSaver i ett med innredningen. Et annet tilbehør er et tilbakestillssett som LifeSaver kan brukes med mange ganger. Vekt 790 g. Lengde 310 mm. Diameter 125 mm.

Opplev fordelene med LifeSaver

- Selvoppblåsende
- Lett å kaste mot vinden
- Med drivanker, blåser ikke bort
- Kompakt og lett å nå
- Synes tydelig i vannet
- Passer alle størrelser – også barn
- Lang holdbarhet
- Kan tilbakestilles etter bruk
- Lett å feste rundt kroppen
- Mulig å løfte en person i bøyen
- Mulig å svømme med
- Lett å løsne fra holderen
- Vakkert utformet

Slik fungerer LifeSaver

Hesteskobøyen (1) og den vannfølsomme oppblåsningsmekanismen (3) beskyttes av et vanntett hus (2). Når LifeSaver kastes, åpner den seg 1-2 centimeter og blottlegger dermed oppblåsningsmekanismen. Når den er havnet i vannet, utløses mekanismen, og livbøyen blåses opp automatisk. Det åpne huset sitter fast i bøyen med en snor og fungerer da som drivanker, som hindrer bøyen i å blåse bort.



Slik bruker du LifeSaver

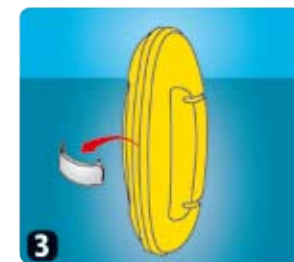
Det er lett og sikkert å bruke LifeSaver. Siden den alltid er i nærheten og ikke krever noe forarbeid, kan den forulykkede få hjelp i løpet av sekunder.



Når ulykken er ute...



ta LifeSaver ut av holderen...



eller fjern klemmen.



Kast LifeSaver ut nær den forulykkede. Det er lett å treffe riktig.



LifeSaver blåser seg opp selv!



Trø LifeSaver over hodet og trekk til fanglinen.