



Accesorio

Con nuestro compartimento para guardar integrable, LifeSaver puede colocarse en el lugar más adecuado de la embarcación. Y con el kit de restablecimiento, el salvavidas puede utilizarse repetidamente. De esta forma LifeSaver se convierte en un seguro de vida barato.



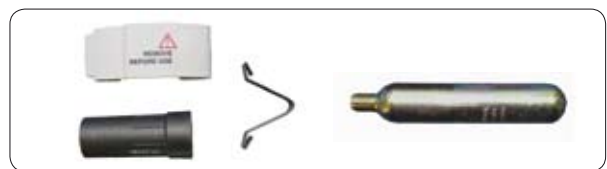
LifeSaver, referencia LS50-0100



Soporte de acero inoxidable con fijación para tubo de 25 mm, referencia LS50-0201



Compartimento para guardar, referencia LS50-0202



Kit de restablecimiento, referencia LS50-0203

Distribuidor:

www.cmhammar.com

CM Hammar es líder mundial en componentes de seguridad para balsas salvavidas y chalecos salvavidas. La empresa desarrolla, fabrica y comercializa productos innovadores de gran calidad para una navegación más segura.



Hammar LifeSaver LS101
Pequeña a bordo. Grande cuando es necesario.



Hammar LifeSaver LS 101

Salvavidas autohinchable

Todos los entusiastas de la navegación saben que es una actividad relajante que proporciona agradables vivencias de la naturaleza y una sensación infinita de libertad. Pero para poder disfrutar plenamente, es de importancia vital la seguridad a bordo. Es cuestión de asumir responsabilidad; por uno mismo y por los acompañantes.

LifeSaver es un salvavidas autohinchable de diseño adecuado para embarcaciones de todo tipo, grandes y pequeñas. Con su forma de balón de rugby, el salvavidas es fácil de guardar, de aspecto elegante y, sobre todo: fácil de lanzar con longitud y precisión. En cuanto toca el agua, se abre el envoltorio exterior y el salvavidas se hincha automáticamente. La envuelta exterior está fijada en el salvavidas con un cabo y funciona como ancla flotante para evitar que el viento aparte el salvavidas de la persona a rescatar.

LifeSaver ha sido desarrollado en colaboración con Svenska Sjöräddningssällskapet (Asociación de Salvamento Marítimo de Suecia). El punto de partida fue que ninguno de los salvavidas existentes en el mercado cumplía con sus estrictos requisitos de seguridad. El objetivo era producir un nuevo salvavidas sin las deficiencias de los productos existentes. El proyecto tuvo éxito.

Actualmente, Svenska Sjöräddningssällskapet utiliza LifeSaver en su trabajo de salvar vidas. Lo consideramos como una prueba de que hemos dado en el blanco. Otras áreas en las que podría ser útil LifeSaver son, por ejemplo, guardacostas, bomberos y el deporte de kayak.

Encontrará LifeSaver en comercios especializados en accesorios para embarcaciones. Si desea más información sobre nuestros productos, visite www.cmhammar.com.

Es preferible que nunca necesite usar LifeSaver. Pero en caso de emergencia, es mejor que salve la vida de alguien.

El rescate a mano

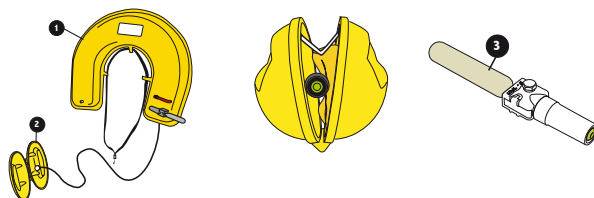
LifeSaver, con su poco peso y forma esbelta, es fácil de guardar a bordo. La envuelta está fabricada con un plástico resistente a la radiación UV y resistente a los golpes. El salvavidas está fabricado con tejido de nilón revestido de poliuretano y sumamente resistente. LifeSaver se fija fácilmente en una plataforma o en barandillas con el soporte inoxidable (accesorio). Con nuestro compartimento para guardar integrable (accesorio), LifeSaver se adapta discretamente al interior. Como accesorio hay también un kit de restablecimiento que permite reutilizar LifeSaver muchas veces. Peso, 790 g. Longitud, 310 mm. Diámetro, 125 mm.

Vea las ventajas de LifeSaver

- Autohinchable
- Fácil de lanzar contra el viento
- Con ancla flotante, no lo aparta el viento
- Compacto y fácil de alcanzar
- Claramente visible en el agua
- Se adapta a todas las tallas, incluso niños
- Larga vida útil
- Se puede restablecer después de usarlo
- Fácil de fijar alrededor del cuerpo
- Es posible elevar una persona en el salvavidas
- Puede usarse nadando
- Se suelta fácilmente del soporte
- Diseño elegante

Funcionamiento de LifeSaver

El salvavidas de herradura (1) y el dispositivo de hinchado sensible al agua (3) son protegidos por una envuelta hermética (2). Cuando LifeSaver se lanza, se abre 1-2 centímetros exponiendo el dispositivo de hinchado. Una vez en el agua, el dispositivo se activa y el salvavidas se hincha automáticamente. La envuelta abierta está fijada en el salvavidas con un cabo y funciona como ancla flotante para evitar que el viento aparte el salvavidas.

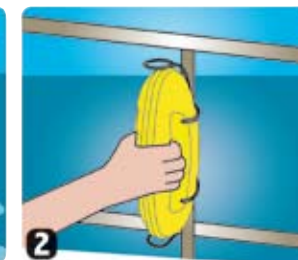


Modo de empleo de LifeSaver

El empleo de LifeSaver es fácil y seguro. Puesto que siempre está a mano y no requiere preparativos, se puede auxiliar a la persona en el agua en pocos segundos.



1 Cuando llegue el accidente...



2 saque LifeSaver del soporte...



3 o quite la abrazadera.



4 Lance LifeSaver cerca de la persona en el agua. Es fácil acertar.



5 ¡LifeSaver se hincha automáticamente!



6 Pase LifeSaver sobre la cabeza y apriete la cinta de retención.